

Муниципальное бюджетное дошкольное образовательное учреждение детский сад
№ 17 "Белочка"

Проект
«Новогодний праздник» для детей
1-й младшей группы «Брусничка».

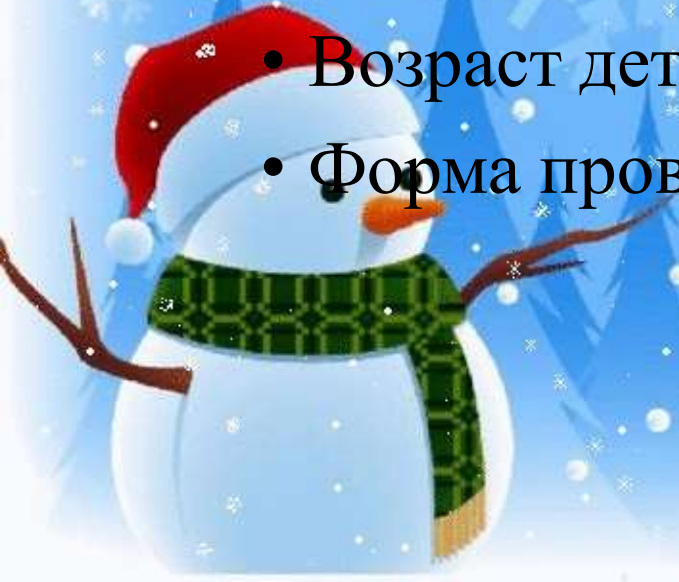
Выполнили воспитатели:

Орлова Татьяна Владимировна
Мыльникова Дарья Олеговна

г. Сургут 2023год.



- Продолжительность проекта: краткосрочный.
- Сроки проведения: 18.12.23г. – 29.12.23г.
- Тип проекта: познавательно - речевой, творческий.
- Участники проекта: воспитатели группы, воспитанники, родители, музыкальный руководитель.
- Возраст детей: ранний дошкольный 2-3года.
- Форма проведения: групповая.

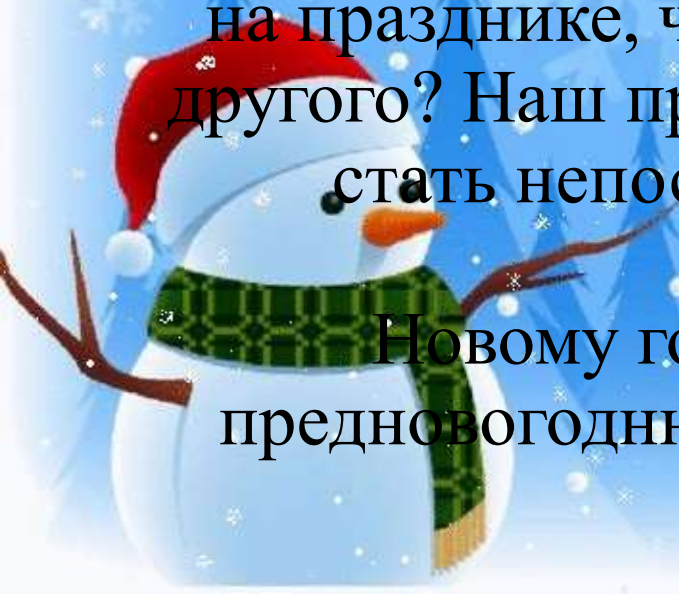


Актуальность:

Данный проект направлен на приобщение детей к народным праздникам, их особенностям проведения. Дети мало знают историю происхождения русских праздников, их традиции и обычаи. Родители не привлекают детей к изготовлению или выбору подарков, а дают уже всё готовое. А как детям узнать, сколько ждать Новый год, какие подарки дарить, как вести себя на празднике, чем один праздник отличается от другого? Наш проект поможет детям и родителям стать непосредственными участниками

подготовки к

Новому году, полностью окунуться в предновогоднюю бурю эмоций и впечатлений.



Проблема

Все мы ждём новогодние праздники! И главный символ праздника елка, с ее нарядами, украшениями с Дедом Морозом и Снегурочкой. Но маленькие дети ещё не понимают суть праздника, а некоторые боятся сказочных героев, большого скопления людей.



Цель:

Приобщение детей к народной культуре посредством новогоднего праздника, его характерных особенностей и значения в жизни людей.



Задачи

- Познакомить детей с общенародным праздником «Новый год» и его традициями.
- Вызвать желание участвовать в подготовке к празднику (украшение группы, елки, участие в изготовлении украшений, поделок, разучивание стихов и песен про Новый год).
- Воспитывать дружеские взаимоотношения.
- Привлечь родителей как активных участников жизни группы к подготовке к Новомуднему празднику.
- Способствовать развитию воображения, внимания, памяти и речи детей.
- Раскрыть возможности и творческие способности детей через разнообразные виды деятельности.
- Побуждать интерес к предполагаемой деятельности.



Ожидаемые результаты

- ❖ Обогащение знаний детей об общенародным празднике «Новый год» и его традициях.
- ❖ Сознание детьми доброго, дружеского отношения людей друг к другу и веселого праздничного настроения во время праздника – Новый год.
- ❖ Рост уровня информированности родителей о деятельности ДОУ.
- ❖ Активное участие детей и родителей в подготовке к Новому году.



Продукт проекта

- Выставка детско-родительских работ.
- Наряженные помещения и елочки в группе.
- Новогодний утренник.
- Зимнее оформление участка группы.



Этапы реализации.

1 этап. Подготовительный

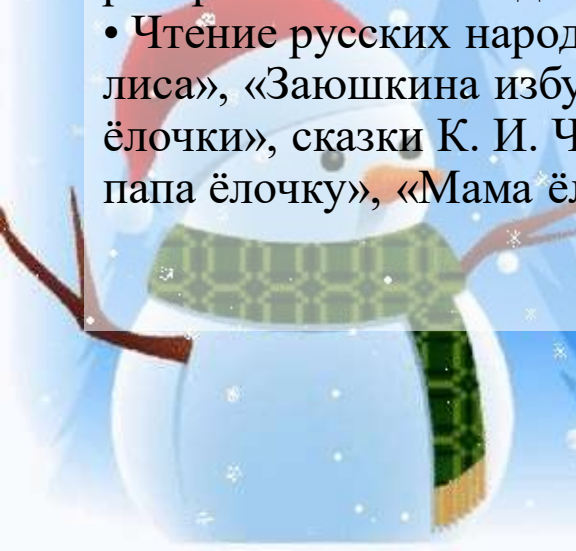
Обозначение проблемы, вовлечение родителей в подготовку к реализации проекта, постановка целей и определение задач, изучение и подготовка литературы на данную тему, подготовка информационного обеспечения проекта – подбор песенок, загадок, игр, изготовление презентаций на новогоднюю тему, определение содержания, методов, форм работы с детьми.



2 этап. Организационно-практический

1. Художественно – эстетическое развитие

- Разучивание и пение песен (по плану музыкального руководителя);
 - Лепка «Снеговики», «Снежинки»;
 - Аппликация из бумаги «Елочка красавица», «В гостях у Елочки» коллективная работа, «В лесу родились ёлочки», открытка для родителей «Новогодняя»;
 - Рисование:
 - «В ожидании Нового года» коллективная работа,
 - «Елочная игрушка»;
 - «Бусы на елочку» коллективная работа,
 - «Снеговик»,
- раскраски на новогоднюю тематику.
- Чтение русских народных сказок «Морозко», «Снегурочка», «Снегурушка и лиса», «Заюшкина избушка», «Рукавичка», стихотворение В. Шипуловой «Сон ёлочки», сказки К. И. Чуковского «Ёлка», И.Токмаковой «Ёлочка, живи!», «Выбрал папа ёлочку», «Мама ёлку украшала».



2. Познавательное развитие

- ООД «В декабре, в декабре много снега во дворе...»; беседы с детьми «Друг детей Дед Мороз!», «Что такое Новый год».

3. Физическое развитие

- Подвижные игры: «Снежинки летят», «Хитрая лиса», «Снег идёт», «У медведя во бору», «Снежинки и ветер», «Зайка серенький сидит».
- Игры малой подвижности: «Снежинка волшебная, замри», «Хоровод снежинок», «Найди Снегурочку».
- Физминутки: «Ёлочка», «Зимний лес», «Ветер дует нам в лицо», «Зайка», «Зима», «Снеговик».
- Пальчиковая гимнастика: «На ёлке», «Новый год», «Дед Мороз», «Снежок», «Погреем пальчики», «Шарики».
- Гимнастика после сна: «Снег – снежок», «Пришла зима».

4. Речевое развитие

- Беседы «Как мы встречаем Новый год», «Где живёт Дед мороз?»
- Дидактические игры: «Нарядим ёлочку», «Собери ёлочные игрушки», «Чудесный мешочек», «Длинный – короткий», «Где снежинка?».

5. Социально – коммуникативное развитие

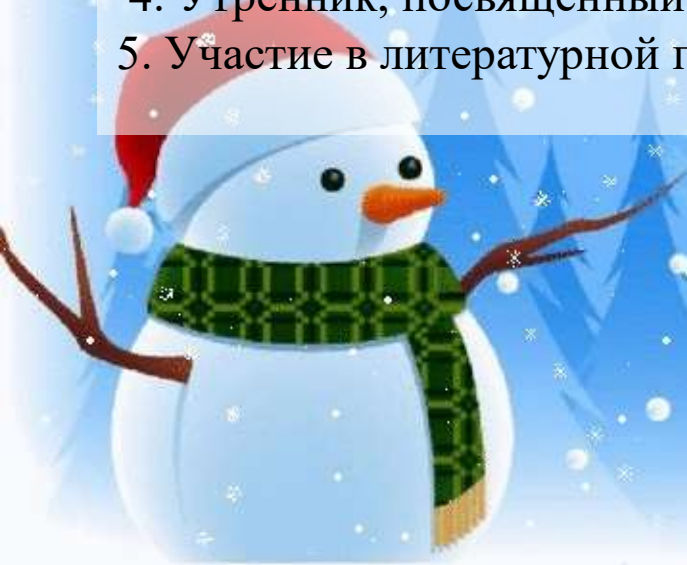
- Сюжетно – ролевые игры: «Семья готовится к Новому году», «Магазин новогодних игрушек», «Дед Мороз в гостях у детей».
- Украшение группы к празднику.

Взаимодействие с родителями.

1. Копилка домашних новогодних развлечений дома.
2. Консультации для родителей: «Чем занять ребёнка в новогодние праздники?» «Совместное творчество детей и родителей дома».
3. Оказание методической помощи родителям в организации продуктивной деятельности дома.

3 этап. Заключительный

1. Подведение итогов проекта.
2. Выставка поделок, изготовленных совместно с родителями дома.
3. Участие в конкурсе зимних городков.
4. Утренник, посвящённый Новому году.
5. Участие в литературной гостиной «Здравствуй Дед мороз»



Новогоднее оформление группового помещения.



«Новогодняя елка» с применением технологии Вячеслава Вадимовича Воскобовича «Сказочные лабиринты игры».



Выставка детско-родительских работ.





«Дино – ёлка»
Кожокарь Степан
Группа «Брусничка»
Воспитатели: Орлова Т.В. Мыльникова Д.О.



«Новогодний гость»
Бугай Борислав
Группа «Брусничка»
Воспитатели: Орлова Т.В. Мыльникова Д.О.



ТРУНКИНА
АННА
«БРУСНИЧКА»



«Зимняя сказка»
Воспитатель: Орлова Т.В.
Мыльникова Д.О.

Кукольный театр «Новогодний хоровод»



Совместная деятельность с родителями «Мама, папа помоги нашу елку наряди»





Строительство зимнего городка на участке группы.



Зимнее оформление участка группы.



«Зимний городок»





Прогулка.



«Литературная гостиная»



«Встреча с Дедом Морозом и Снегурочкой»



Новогоднее развлечение «Приключения в лесу»



Новогоднее развлечение «Приключения в лесу»

